



Construyendo
México

Reporte de Licitaciones

COMISIÓN FEDERAL DE ELECTRICIDAD

Enero – Diciembre 2021:

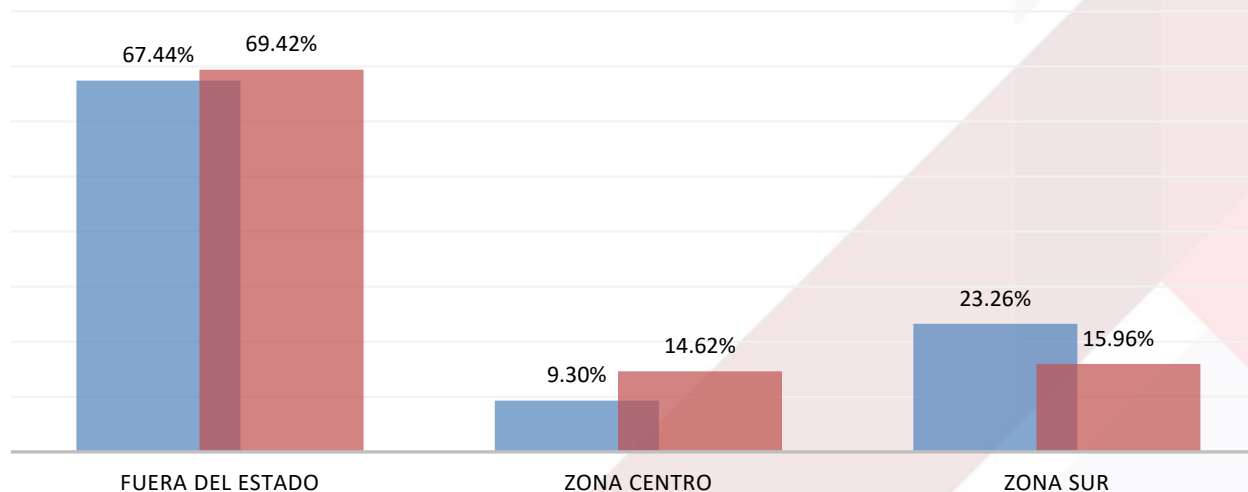
- Licitaciones de Obra Pública en el Estado.

DEPENDENCIA	NÚMERO DE LICITACIONES	MONTO ADJUDICADO
CFE	43	\$87,619,942.03

- Inversión de Obra Pública por zonas de asignación.

ZONA DE ASIGNACIÓN	NÚMERO DE LICITACIONES	% DE ASIGNACIÓN EN No. DE LICITACIONES	MONTO CONTRATADO	% DE MONTO CONTRATADO
FUERA DEL ESTADO	29	67.44%	\$60,828,296.46	69.42%
ZONA CENTRO	4	9.30%	\$12,807,562.12	14.62%
ZONA NORTE	0	0%	\$0	0%
ZONA SUR	10	23.26%	\$13,984,083.45	15.96%

■ % DE No. DE LICITACIONES ■ MONTO CONTRATADO



% DE LICITACIONES VS % DE MONTO CONTRATADO



Construyendo
México

Reporte de Licitaciones COMISIÓN FEDERAL DE ELECTRICIDAD

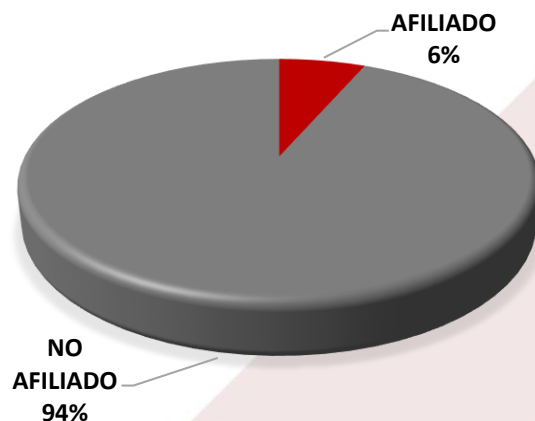
Enero – Diciembre 2021:

- Participación Afiliados CMIC en contratos por Zona.

ZONA	NO. DE OBRAS	% DE OBRAS	MONTO	% DE MONTO
FUERA DEL ESTADO	0	0%	\$0	0%
ZONA CENTRO	0	0%	\$0	0%
ZONA NORTE	0	0%	\$0	0%
ZONA SUR	2	4.65%	\$5,692,153.27	6.50%
TOTAL	2	4.65%	\$5,692,153.27	6.50%

- Participación NO AFILIADOS CMIC en contratos por Zona.

ZONA	NO. DE OBRAS	% DE OBRAS	MONTO	% DE MONTO
FUERA DEL ESTADO	29	67.44%	\$60,828,296.46	69.42%
ZONA CENTRO	4	9.30%	\$12,807,562.12	14.62%
ZONA NORTE	0	0%	\$0	0%
ZONA SUR	8	18.60%	\$8,291,930.18	9.46%
TOTAL	41	95.35%	\$81,927,788.76	93.50%



Participación CMIC por monto de Inversión

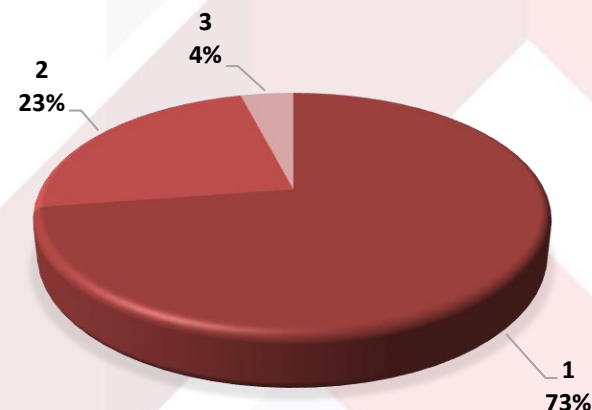


- Licitaciones por modalidad de contratación en el Estado de Tamaulipas.

MODALIDAD	No. DE OBRAS CONTRATADAS	% DE OBRAS CONTRATADAS	MONTO
ADJUDICACIÓN DIRECTA	0	0%	\$0
INVITACIÓN A CUANDO MENOS TRES PERSONAS	0	0%	\$0
LICITACIÓN PÚBLICA	43	100.00%	\$87,619,942.03
TOTAL	43	100.00%	\$87,619,942.03

- Lugar de la empresa ganadora en la apertura. | Modalidad: licitación Pública.

POSICIÓN DEL GANADOR	No. DE OBRAS	% DE RECURRENCIA	MONTO
1	35	81.40%	\$63,623,915.71
2	6	13.95%	\$20,495,757.88
3	2	4.65%	\$3,500,268.44
TOTAL	43	100.00%	\$87,619,942.03



Lugar de la empresa ganadora en la apertura por monto de inversión. | Modalidad: Licitación Pública

Suma de Diferencia de monto ganador VS Monto menor: \$839,435.55



Construyendo
México

Reporte de Licitaciones COMISIÓN FEDERAL DE ELECTRICIDAD

Enero – Diciembre 2021:

- **Top 10 de empresas beneficiadas en Zona Centro.**

EMPRESA	DOMICILIO	AFILIADO / NO AFILIADO	NO. DE OBRAS	MONTO
PROCESOS EN CONSTRUCCION Y MANTENIMIENTO, S.A. DE C.V.	MADERO	NO AFILIADO	1	\$5,101,840.46
CONSTRUCTORA SATHIE, S.A. DE C.V.	AGUASCALIENTES	NO AFILIADO	1	\$2,312,264.25

- **Top 10 de empresas beneficiadas en la Zona Sur.**

EMPRESA	DOMICILIO	AFILIADO / NO AFILIADO	NO. DE OBRAS	MONTO
M Y C EQUIPOS MATERIALES Y CONDUCTORES ELECTRICOS, S.A. DE C.V.	MADERO	AFILIADO	1	\$4,589,232.44
CONSTRUCCIONES Y ARRENDAMIENTOS ROXIR, S.A. DE C.V.	NO LOCALIZADO	NO AFILIADO	1	\$3,825,765.85
ERENDIDA ALVAREZ MENDOZA	TAMPICO	NO AFILIADO	2	\$1,663,459.10
PREALTAMIRA, S.A. DE C.V.	ALTAMIRA	AFILIADO	1	\$1,102,920.83
COPOELC, S.A. DE C.V.	SAN LUIS POTOSI	NO AFILIADO	1	\$1,026,312.59
ACT OBRAS E INGENIERIA, S.A. DE C.V.	MADERO	NO AFILIADO	2	\$905,204.59
PROCESOS EN CONSTRUCCION Y MANTENIMIENTO, S.A. DE C.V.	MADERO	NO AFILIADO	1	\$455,725.02
MAXIMINO ARGUMEDO CASTELLANOS	MANTE	NO AFILIADO	1	\$415,463.03



Construyendo
México

Reporte de Licitaciones COMISIÓN FEDERAL DE ELECTRICIDAD

- **Fuentes:**

- Micrositio CFE

<https://msc.cfe.mx/Aplicaciones/NCFE/Concursos/>