



Reporte de Licitaciones COMISIÓN NACIONAL DEL AGUA

Enero – Diciembre 2021

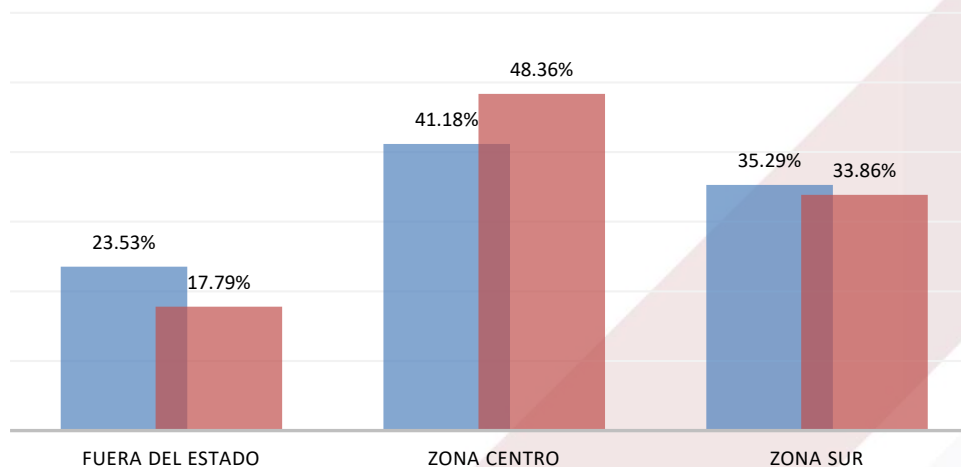
- Licitaciones de Obra Pública en el Estado.

DEPENDENCIA	NÚMERO DE LICITACIONES	MONTO ADJUDICADO
CONAGUA	17	\$25,908,046.02

- Inversión de Obra Pública por zonas de asignación.

ZONA DE ASIGNACIÓN	NÚMERO DE LICITACIONES	% DE ASIGNACIÓN EN No. DE LICITACIONES	MONTO CONTRATADO	% DE MONTO CONTRATADO
EN TODO EL ESTADO	4	23.53%	\$4,608,353.59	17.79%
ZONA CENTRO	7	41.18%	\$12,528,011.97	48.36%
ZONA NORTE	0	0%	\$0	0%
ZONA SUR	6	35.29%	\$8,771,680.46	33.86%
TOTAL	17	100.00%	\$25,908,046.02	100.00%

■ % DE No. DE LICITACIONES ■ MONTO CONTRATADO



% DE LICITACIONES VS % DE MONTO CONTRATADO



Construyendo
México

Reporte de Licitaciones COMISIÓN NACIONAL DEL AGUA

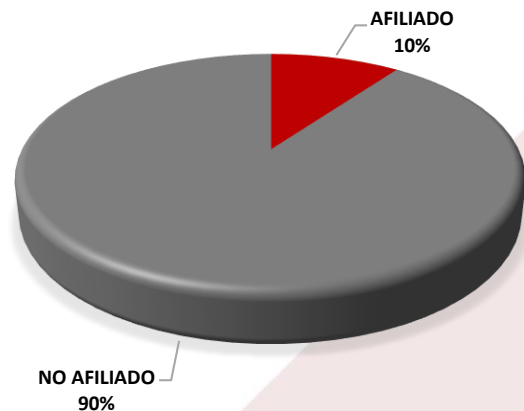
Enero – Diciembre 2021

- Participación Afiliados CMIC en contratos por Zona.

ZONA	NO. DE OBRAS	% DE OBRAS	MONTO	% DE MONTO
EN TODO EL ESTADO	0	0%	\$0	0%
ZONA CENTRO	0	0%	\$0	0%
ZONA NORTE	0	0%	\$0	0%
ZONA SUR	1	5.88%	\$2,581,456.92	9.96%
TOTAL	1	5.88%	\$2,581,456.92	9.96%

- Participación NO AFILIADOS CMIC en contratos por Zona.

ZONA	NO. DE OBRAS	% DE OBRAS	MONTO	% DE MONTO
EN TODO EL ESTADO	4	23.53%	\$4,608,353.59	17.79%
ZONA CENTRO	7	41.18%	\$12,528,011.97	48.36%
ZONA NORTE	0	0%	\$0	0%
ZONA SUR	5	29.41%	\$6,190,223.54	23.89%
TOTAL	16	94.12%	\$23,326,589.10	90.04%



Participación CMIC por monto de Inversión

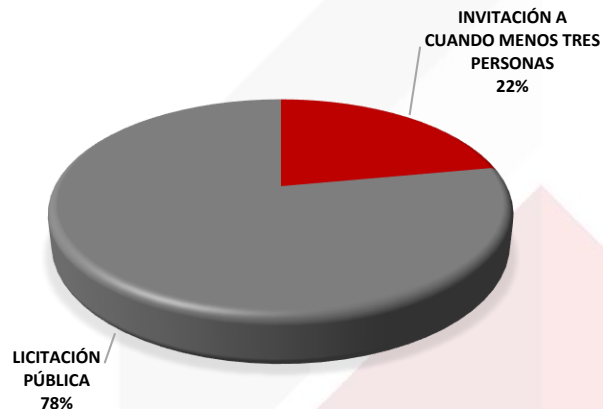


Reporte de Licitaciones COMISIÓN NACIONAL DEL AGUA

Enero – Diciembre 2021

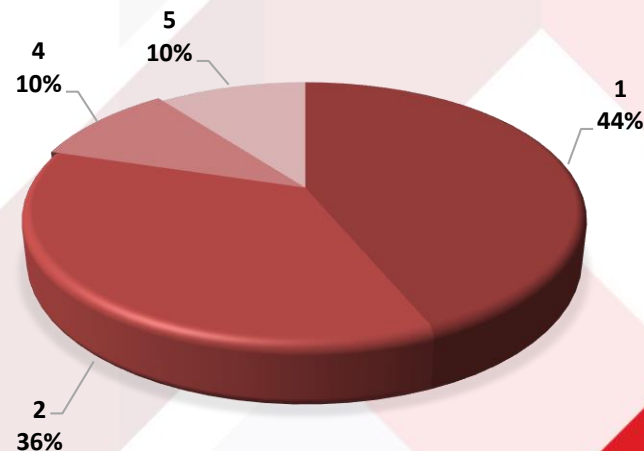
- Licitaciones por modalidad de contratación en el Estado de Tamaulipas.

MODALIDAD	No. DE OBRAS CONTRATADAS	% DE OBRAS CONTRATADAS	MONTO
ADJUDICACIÓN DIRECTA	0	0%	\$0
INVITACIÓN A CUANDO MENOS TRES PERSONAS	7	41.18%	\$5,714,226.66
LICITACIÓN PÚBLICA	10	58.82%	\$20,193,819.36
TOTAL	17	100.00%	\$25,908,046.02



- Lugar de la empresa ganadora en la apertura. | Modalidad: licitación Pública.

POSICIÓN DEL GANADOR	No. DE OBRAS	% DE RECURRENCIA	MONTO
1	5	50.00%	\$8,828,315.96
2	3	30.00%	\$7,277,031.35
4	1	10.00%	\$2,019,580.18
5	1	10.00%	\$2,068,891.87



Suma de Diferencia de monto ganador VS Monto menor: \$2,510,563.46

Lugar de la empresa ganadora en la apertura por monto de inversión. | Modalidad: Licitación Pública



Construyendo
México

Reporte de Licitaciones COMISIÓN NACIONAL DEL AGUA

Enero – Diciembre 2021

- **Top 10 de empresas beneficiadas en Zona Centro.**

EMPRESA	DOMICILIO	AFILIADO / NO AFILIADO	NO. DE OBRAS	MONTO
CONSTRUCCIONES Y MATERIALES CEGOM, S.A. DE C.V.	MANTE	NO AFILIADO	2	\$6,325,662.47
COMPAÑÍA CONSTRUCTORA DEL NORESTE, S.A. DE C.V.	VICTORIA	NO AFILIADO	1	\$2,068,891.87
MEGA CONSTRUCCIONES ANDA LA PIEDRA, S.A. DE C.V.	SAN FERNANDO	NO AFILIADO	1	\$2,019,580.18
FRANCISCO FRANCO PEDRAZA	NO LOCALIZADO	NO AFILIADO	1	\$1,168,926.51
R.B.L. CONSTRUCCIONES, S.A. DE C.V.	VICTORIA	NO AFILIADO	1	\$565,071.54
SERVICIOS DE INGENIERIA MERLY, S.A. DE C.V.	ESTADO DE MEXICO	NO AFILIADO	1	\$379,879.40

- **Top 10 de empresas beneficiadas en la Zona Sur.**

EMPRESA	DOMICILIO	AFILIADO / NO AFILIADO	NO. DE OBRAS	MONTO
JF KONSTRUYENDO, S.A. DE C.V.	REYNOSA	AFILIADO	1	\$2,581,456.92
CONSULTORIA ASESORIA Y ELABORACION DE PROYECTOS AGROPECUARIOS, S.C.	NO LOCALIZADO	NO AFILIADO	1	\$1,892,584.34
FRANCISCO FRANCO PEDRAZA	NO LOCALIZADO	NO AFILIADO	1	\$1,551,214.28
ESTUDIOS Y PROYECTOS CONSTRUCTIVOS, S.A. DE C.V.	MANTE	NO AFILIADO	1	\$1,535,011.41
INGENIERIA ESPECIALIZADA SUZA, S.A. DE C.V.	NO LOCALIZADO	NO AFILIADO	1	\$853,624.52
CONSTRURELE, S.A. DE C.V.	VERACRUZ	NO AFILIADO	1	\$357,788.99



Construyendo
México

Reporte de Licitaciones COMISIÓN NACIONAL DEL AGUA

- Fuentes:

- COMPRANET

<https://compranet.hacienda.gob.mx/web/login.html>