



Construyendo  
México

# Reporte de Licitaciones Secretaría Comunicaciones y Transportes

Enero – Diciembre 2021:

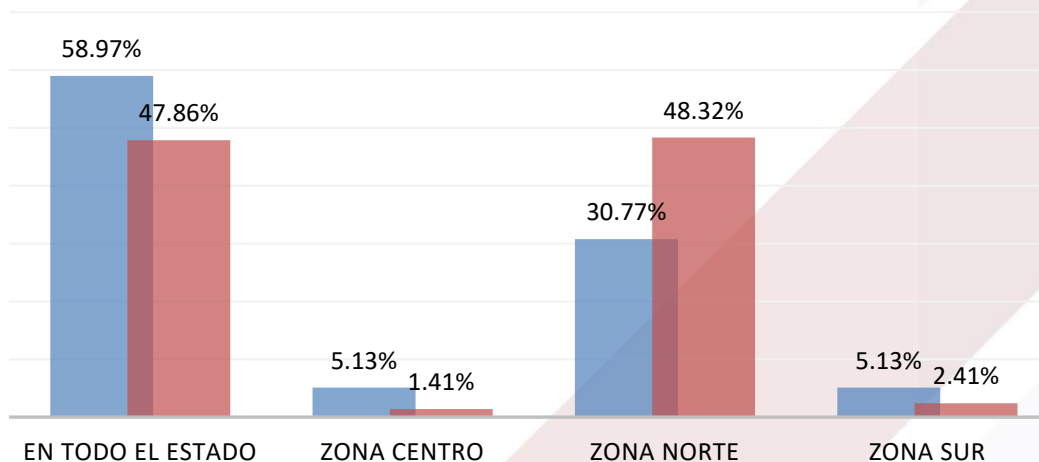
- Licitaciones de Obra Pública en el Estado.

DEPENDENCIA	NÚMERO DE LICITACIONES	MONTO ADJUDICADO
SECRETARÍA COMUNICACIONES Y TRANSPORTES	39	\$208,438,525.95

- Inversión de Obra Pública por zonas de asignación.

ZONA DE ASIGNACIÓN	NÚMERO DE LICITACIONES	% DE ASIGNACIÓN EN No. DE LICITACIONES	MONTO CONTRATADO	% DE MONTO CONTRATADO
EN TODO EL ESTADO	23	58.97%	\$99,755,076.39	47.86%
ZONA CENTRO	2	5.13%	\$2,930,407.01	1.41%
ZONA NORTE	12	30.77%	\$100,720,886.51	48.32%
ZONA SUR	2	5.13%	\$5,032,156.04	2.41%

■ % DE No. DE LICITACIONES ■ MONTO CONTRATADO



% DE LICITACIONES VS % DE MONTO CONTRATADO



Construyendo  
México

# Reporte de Licitaciones Secretaría Comunicaciones y Transportes

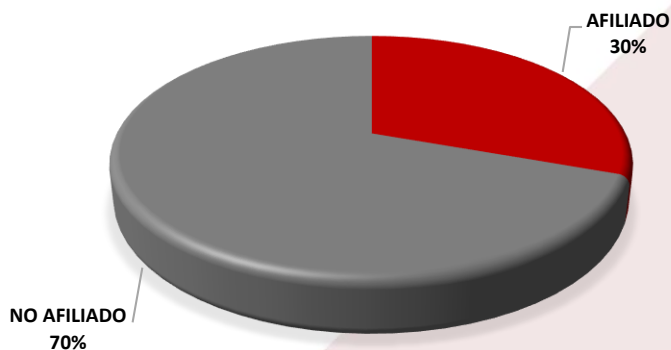
Enero – Diciembre 2021:

- Participación Afiliados CMIC en contratos por Zona.

ZONA	NO. DE OBRAS	% DE OBRAS	MONTO	% DE MONTO
EN TODO EL ESTADO	4	10.26%	\$15,545,797.47	7.46%
ZONA CENTRO	0	0%	\$0	0%
ZONA NORTE	1	2.56%	\$47,956,280.57	23.01%
ZONA SUR	0	0%	\$0	0%
<b>TOTAL</b>	<b>5</b>	<b>12.82%</b>	<b>\$63,502,078.04</b>	<b>30.47%</b>

- Participación NO AFILIADOS CMIC en contratos por Zona.

ZONA	NO. DE OBRAS	% DE OBRAS	MONTO	% DE MONTO
EN TODO EL ESTADO	19	48.72%	\$84,209,278.92	40.40%
ZONA CENTRO	2	5.13%	\$2,930,407.01	1.41%
ZONA NORTE	11	28.21%	\$52,764,605.94	25.31%
ZONA SUR	2	5.13%	\$5,032,156.04	2.41%
<b>TOTAL</b>	<b>34</b>	<b>87.18%</b>	<b>\$144,936,447.91</b>	<b>69.53%</b>



Participación CMIC por monto de Inversión



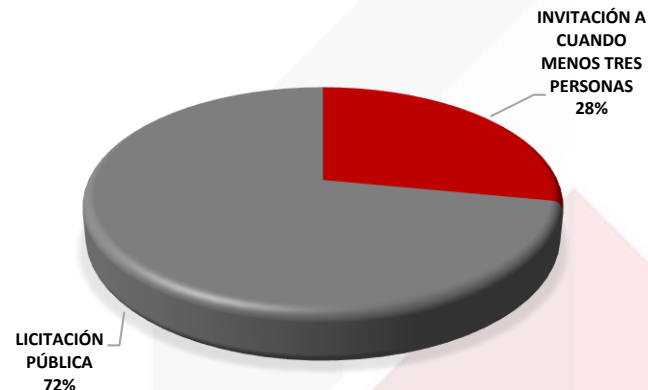
Construyendo  
México

# Reporte de Licitaciones Secretaría Comunicaciones y Transportes

Enero – Diciembre 2021:

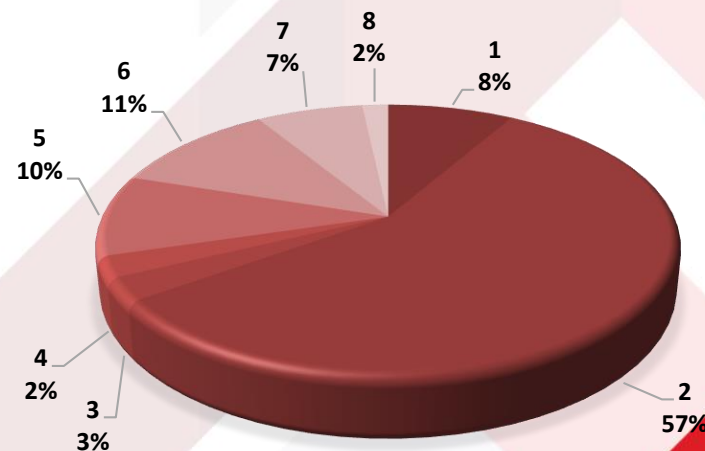
- Licitaciones por modalidad de contratación en el Estado de Tamaulipas.

MODALIDAD	No. DE OBRAS CONTRATADAS	% DE OBRAS CONTRATADAS	MONTO
ADJUDICACIÓN DIRECTA	0	0%	\$0
INVITACIÓN A CUANDO MENOS TRES PERSONAS	11	28.21%	\$58,450,954.62
LICITACIÓN PÚBLICA	28	71.79%	\$149,987,571.33
<b>TOTAL</b>	<b>39</b>	<b>100.00%</b>	<b>\$208,438,525.95</b>



- Lugar de la empresa ganadora en la apertura. | Modalidad: licitación Pública.

POSICIÓN DEL GANADOR	No. DE OBRAS	% DE RECURRENCIA	MONTO
1	4	14.29%	\$12,467,661.18
2	3	10.71%	\$85,120,258.53
3	4	14.29%	\$4,148,688.44
4	2	7.14%	\$3,809,123.29
5	5	17.86%	\$14,551,434.89
6	5	17.86%	\$16,719,269.15
7	3	10.71%	\$10,586,853.19
8	2	7.14%	\$2,584,282.66



Lugar de la empresa ganadora en la apertura por monto de inversión. | Modalidad: Licitación Pública

Suma de Diferencia de monto ganador VS Monto menor: \$12,077,702.72



**Construyendo  
México**

# Reporte de Licitaciones Secretaría Comunicaciones y Transportes

Enero – Diciembre 2021:

- Top 10 de empresas beneficiadas en el Estado.**

EMPRESA	DOMICILIO	AFILIADO / NO AFILIADO	NO. DE OBRAS	MONTO
GRUPO INDUSTRIAL PERMART, S.A. DE C.V.	REYNOSA	AFILIADO	1	\$47,956,280.57
CONSTRUCCIONES Y EDIFICACIONES MURALLA, S.A. DE C.V.	VICTORIA	NO AFILIADO	1	\$35,825,685.84
GRUPO CONSTRUCTOR VIALICA, S.A. DE C.V.	VICTORIA	NO AFILIADO	1	\$9,236,172.66
DUXON INFRAESTRUCTURA, S.A. DE C.V.	VERACRUZ	NO AFILIADO	1	\$9,011,033.00
EURO IMPORTACIONES Y DISTRIBUCIONES, S.A. DE C.V.	MADERO	NO AFILIADO	2	\$8,890,646.58
INGENIERIA EN PROYECTOS DE VIALIDAD, S.A. DE C.V.	ALTAMIRA	AFILIADO	2	\$8,885,050.33
JESUS DANIEL LUNA GARCIA	NUEVO LEON	NO AFILIADO	1	\$7,277,236.96
JR CONSTRUX, S.A. DE C.V.	REYNOSA	NO AFILIADO	1	\$6,868,135.70
INFRAESTRUCTURA Y DESARROLLO ASFALTICO, S.A. DE C.V.	VERACRUZ	NO AFILIADO	1	\$6,405,167.00
GEO DISTRIBUCIONES DEL GOLFO, S.A. DE C.V.	VERACRUZ	NO AFILIADO	1	\$6,119,326.21

- Top 10 de empresas beneficiadas en la Zona Norte.**

EMPRESA	DOMICILIO	AFILIADO / NO AFILIADO	NO. DE OBRAS	MONTO
GRUPO INDUSTRIAL PERMART, S.A. DE C.V.	REYNOSA	AFILIADO	1	\$47,956,280.57
CONSTRUCCIONES Y EDIFICACIONES MURALLA, S.A. DE C.V.	VICTORIA	NO AFILIADO	1	\$35,825,685.84
INGENIERIA MANTENIMIENTO Y CONSTRUCCION DE VIAS TERRESTRES, S.A. DE C.V.	VICTORIA	NO AFILIADO	2	\$4,380,371.23
MYLSA CONSTRUCCIONES Y ESTUDIOS, S.A. DE C.V. / INGENIERIA Y SUPERVISION SUMA, S.A. DE C.V.	CIUDAD DE MEXICO	NO AFILIADO	1	\$2,990,741.46
PROYECTOS Y CONSTRUCCIONES CIVILES DE VICTORIA, S.A. DE C.V.	VICTORIA	NO AFILIADO	1	\$2,607,495.98
CONSTRUCCIONES ROGA89, S.A. DE C.V.	CIUDAD DE MEXICO	NO AFILIADO	1	\$2,288,697.00
MONTANELL INGENIERIA, S.A. DE C.V.	VERACRUZ	NO AFILIADO	1	\$1,565,725.87
EDUARDO LOPEZ CASTILLO	VICTORIA	NO AFILIADO	1	\$931,894.22
DM CONSULTORIA Y PROYECTOS DEL NORTE, S.A. DE C.V.	VICTORIA	NO AFILIADO	1	\$886,329.04
SEA, SERVICIOS AMBIENTALES, S.A. DE C.V.	VICTORIA	NO AFILIADO	1	\$667,843.94





Construyendo  
México

# Reporte de Licitaciones Secretaría Comunicaciones y Transportes

- **Fuentes:**

- COMPRANET

<https://compranet.hacienda.gob.mx/web/login.html>