



Reporte de Licitaciones Secretaría de Obras Públicas

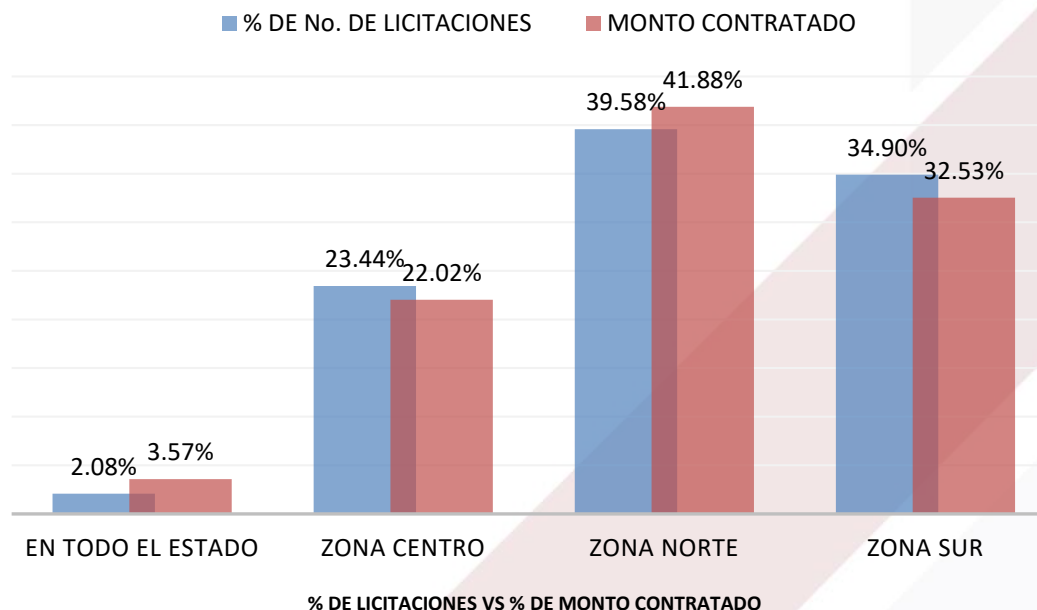
Enero – Diciembre 2021:

- Licitaciones de Obra Pública en el Estado.

DEPENDENCIA	NÚMERO DE LICITACIONES	MONTO ADJUDICADO
Secretaría de Obras Públicas	192	\$3,216,188,211.40

- Inversión de Obra Pública por zonas de asignación.

ZONA DE ASIGNACIÓN	NÚMERO DE LICITACIONES	% DE ASIGNACIÓN EN No. DE LICITACIONES	MONTO CONTRATADO	% DE MONTO CONTRATADO
EN TODO EL ESTADO	4	2.08%	\$114,761,862.62	3.57%
ZONA CENTRO	45	23.44%	\$708,335,299.56	22.02%
ZONA NORTE	76	39.58%	\$1,346,843,559.77	41.88%
ZONA SUR	67	34.90%	\$1,046,247,489.45	32.53%





Reporte de Licitaciones Secretaría de Obras Públicas

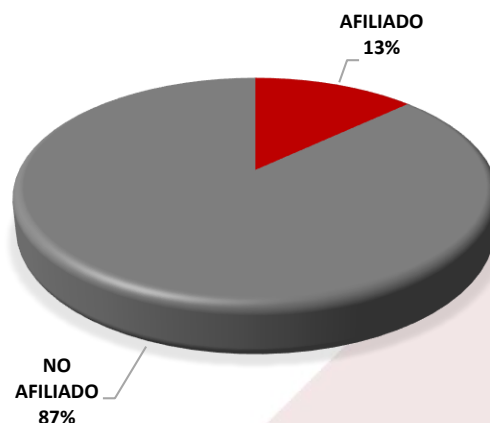
Enero – Diciembre 2021:

- Participación Afiliados CMIC en contratos por Zona.

ZONA	NO. DE OBRAS	% DE OBRAS	MONTO	% DE MONTO
EN TODO EL ESTADO	0	0.00%	\$0.00	0.00%
ZONA CENTRO	2	1.04%	\$50,368,459.09	1.57%
ZONA NORTE	16	8.33%	\$197,052,729.68	6.13%
ZONA SUR	17	8.85%	\$171,781,710.76	5.34%
TOTAL	35	18.23%	\$419,202,899.53	13.03%

- Participación NO AFILIADOS CMIC en contratos por Zona.

ZONA	NO. DE OBRAS	% DE OBRAS	MONTO	% DE MONTO
EN TODO EL ESTADO	4	2.08%	\$114,761,862.62	3.57%
ZONA CENTRO	43	22.40%	\$657,966,840.47	20.46%
ZONA NORTE	60	31.25%	\$1,149,790,830.09	35.75%
ZONA SUR	50	26.04%	\$874,465,778.69	27.19%
TOTAL	157	81.77%	\$2,796,985,311.87	86.97%



Participación CMIC por monto de Inversión

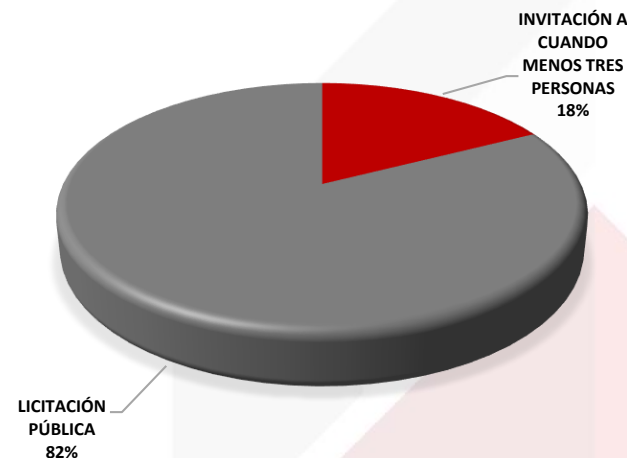


Reporte de Licitaciones Secretaría de Obras Públicas

Enero – Diciembre 2021:

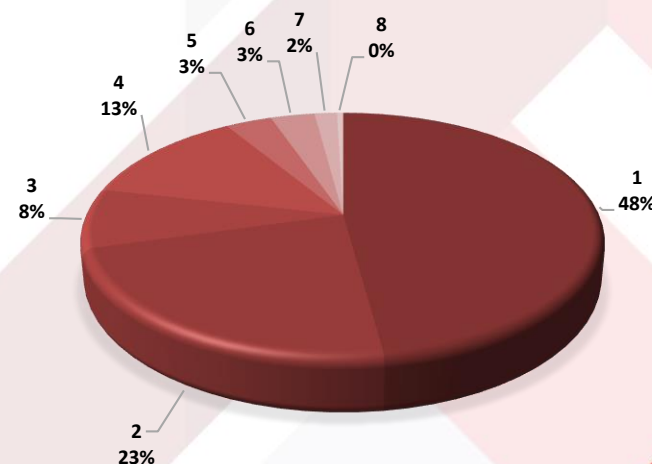
- Licitaciones por modalidad de contratación en el Estado de Tamaulipas.

MODALIDAD	No. DE OBRAS CONTRATADAS	% DE OBRAS CONTRATADAS	MONTO
ADJUDICACIÓN DIRECTA	0	0%	\$0
INVITACIÓN A CUANDO MENOS TRES PERSONAS	91	47.40%	\$563,026,908.87
LICITACIÓN PÚBLICA	101	52.60%	\$2,653,161,302.53
TOTAL	192	100.00%	\$3,216,188,211.40



- Lugar de la empresa ganadora en la apertura. | Modalidad: licitación Pública.

POSICIÓN DEL GANADOR	No. DE OBRAS	% DE RECURRENCIA	MONTO
1	42	41.58%	\$1,269,319,804.26
2	27	26.73%	\$603,135,157.02
3	8	7.92%	\$210,216,500.39
4	10	9.90%	\$339,331,481.15
5	6	5.94%	\$90,142,748.38
6	4	3.96%	\$85,449,446.87
7	3	2.97%	\$43,610,364.38
8	1	0.99%	\$11,955,800.08



Suma de Diferencia de monto ganador VS Monto menor: \$251,798,955.97

Lugar de la empresa ganadora en la apertura por monto de inversión. | Modalidad: Licitación Pública



Reporte de Licitaciones Secretaría de Obras Públicas

Enero – Diciembre 2021:

- Top 10 de empresas beneficiadas en el Estado.**

EMPRESA	DOMICILIO	AFILIADO / NO AFILIADO	NO. DE OBRAS	MONTO
DLGS CONSTRUCCIONES, S.A. DE C.V.	VICTORIA	NO AFILIADO	3	\$171,059,869.01
YENILEME, S.A. DE C.V.	REYNOSA	NO AFILIADO	2	\$142,382,509.90
PRODUCTOS Y SERVICIOS DE TAMAULIPAS, S.A. DE C.V.	VICTORIA	NO AFILIADO	4	\$138,859,059.18
PROYECTOS Y CONSTRUCCIONES RIO NORTE, S.A. DE C.V.	VICTORIA	NO AFILIADO	2	\$107,143,014.97
INFRAESTRUCTURA Y CONSTRUCCION VIGOGE, S.A. DE C.V.	VICTORIA	NO AFILIADO	2	\$106,390,687.73
PLATINIUM CONSTRUCCIONES, S.A. DE C.V.	VICTORIA	NO AFILIADO	2	\$94,966,328.46
IASSO CONSTRUCCIONES, S.A. DE C.V.	TAMPICO	NO AFILIADO	1	\$86,179,007.72
LERMA EDIFICACIONES, S.A. DE C.V.	SINALOA	NO AFILIADO	1	\$85,563,007.31
YENILEME, S.A. DE C.V. / PRODUCTOS Y SERVICIOS DE TAMAULIPAS, S.A. DE C.V. / 6501 INMOBILIARIA, S.A. DE C.V.	REYNOSA	NO AFILIADO	1	\$85,208,809.85
ASFALTOS Y CONCRETOS, S.A. DE C.V.	NUEVO LAREDO	NO AFILIADO	5	\$76,794,749.63

- Top 10 de empresas beneficiadas en la Zona Norte.**

EMPRESA	DOMICILIO	AFILIADO / NO AFILIADO	NO. DE OBRAS	MONTO
INFRAESTRUCTURA Y CONSTRUCCION VIGOGE, S.A. DE C.V.	VICTORIA	NO AFILIADO	2	\$106,390,687.73
IASSO CONSTRUCCIONES, S.A. DE C.V.	TAMPICO	NO AFILIADO	1	\$86,179,007.72
LERMA EDIFICACIONES, S.A. DE C.V.	SINALOA	NO AFILIADO	1	\$85,563,007.31
ASFALTOS Y CONCRETOS, S.A. DE C.V.	NUEVO LAREDO	NO AFILIADO	5	\$76,794,749.63
CONSTRUCCIONES ROGA89, S.A. DE C.V.	CIUDAD DE MEXICO	NO AFILIADO	1	\$74,012,565.31
URBANISMO Y CONSTRUCCION OLIVI, S.A. DE C.V.	VICTORIA	NO AFILIADO	1	\$73,883,831.09
HEME INFRAESTRUCTURA URBANA, S.A. DE C.V.	REYNOSA	NO AFILIADO	2	\$38,425,282.31
INDEEG, S.A. DE C.V.	VICTORIA	NO AFILIADO	2	\$35,315,642.76
COMERCIALIZADORA SIGO TAMAULIPAS, S.A. DE C.V.	REYNOSA	AFILIADO	3	\$34,864,107.20
ARQTUAL INGENIERIA Y ARQUITECTURA, S.A. DE C.V.	REYNOSA	NO AFILIADO	2	\$34,274,899.36



Reporte de Licitaciones Secretaría de Obras Públicas

Enero – Diciembre 2021:

- Top 10 de empresas beneficiadas en Zona Centro.**

EMPRESA	DOMICILIO	AFILIADO / NO AFILIADO	NO. DE OBRAS	MONTO
DLGS CONSTRUCCIONES, S.A. DE C.V.	VICTORIA	NO AFILIADO	2	\$85,789,894.48
YENILEME, S.A. DE C.V. / PRODUCTOS Y SERVICIOS DE TAMAULIPAS, S.A. DE C.V. / 6501 INMOBILIARIA, S.A. DE C.V.	REYNOSA	NO AFILIADO	1	\$85,208,809.85
CONSTRUCTORA CAPISTRAN, S.A. DE C.V.	BUSTAMANTE	NO AFILIADO	1	\$74,861,604.77
CARTER CONSTRUCCIONES Y EQUIPOS, S.A. DE C.V.	NUEVO LEON	NO AFILIADO	1	\$57,090,212.14
PRODUCTOS Y SERVICIOS DE TAMAULIPAS, S.A. DE C.V.	VICTORIA	NO AFILIADO	1	\$44,200,683.79
PROYEXTRA, S.A. DE C.V.	VICTORIA	NO AFILIADO	2	\$31,379,049.60
VIRIALMA, S.A. DE C.V.	TAMPICO	NO AFILIADO	2	\$28,371,976.61
CONSEER, S.A. DE C.V. / CONSER NSTE, S.A. DE C.V. / RUTER, S.A. DE C.V.	TAMPICO	AFILIADO	1	\$25,857,624.12
INGENIERIA Y PROYECTOS DE CONSTRUCCION, S.A. DE C.V.	REYNOSA	AFILIADO	1	\$24,510,834.97
RUTER, S.A. DE C.V.	VICTORIA	NO AFILIADO	1	\$21,304,742.18

- Top 10 de empresas beneficiadas en la Zona Sur.**

EMPRESA	DOMICILIO	AFILIADO / NO AFILIADO	NO. DE OBRAS	MONTO
YENILEME, S.A. DE C.V.	REYNOSA	NO AFILIADO	1	\$121,145,017.19
DLGS CONSTRUCCIONES, S.A. DE C.V.	VICTORIA	NO AFILIADO	1	\$85,269,974.53
PLATINIUM CONSTRUCCIONES, S.A. DE C.V.	VICTORIA	NO AFILIADO	1	\$73,902,700.65
PRODUCTOS Y SERVICIOS DE TAMAULIPAS, S.A. DE C.V.	VICTORIA	NO AFILIADO	1	\$64,017,755.68
CONSTRUYENDO PROGRESO, S.A. DE C.V.	MANTE	NO AFILIADO	2	\$43,305,665.02
GRUPO DE DESARROLLO DE TAMAULIPAS, S.A. DE C.V.	ALTAMIRA	NO AFILIADO	2	\$36,367,370.13
JDC CONSTRUCCION E INGENIERIA, S.A. DE C.V.	ALTAMIRA	AFILIADO	1	\$36,065,265.22
COMPAÑIA CONSTRUCTORA DEL NORESTE, S.A. DE C.V.	VICTORIA	NO AFILIADO	1	\$34,391,978.34
ANTONIO CUELLAR CARDONA	MANTE	NO AFILIADO	2	\$32,056,960.49
MANTENIMIENTO INDUSTRIAL Y COMERCIAL DEL NORESTE, S.A. DE C.V.	TAMPICO	NO AFILIADO	1	\$31,973,217.42



Construyendo
México

Reporte de Licitaciones Secretaría de Obras Públicas

- **Fuentes:**

- COMPRANET

<https://compranet.hacienda.gob.mx/web/login.html>

- Secretaría de Obras Públicas del Estado de Tamaulipas

<https://www.tamaulipas.gob.mx/obraspublicas/licitaciones/>