

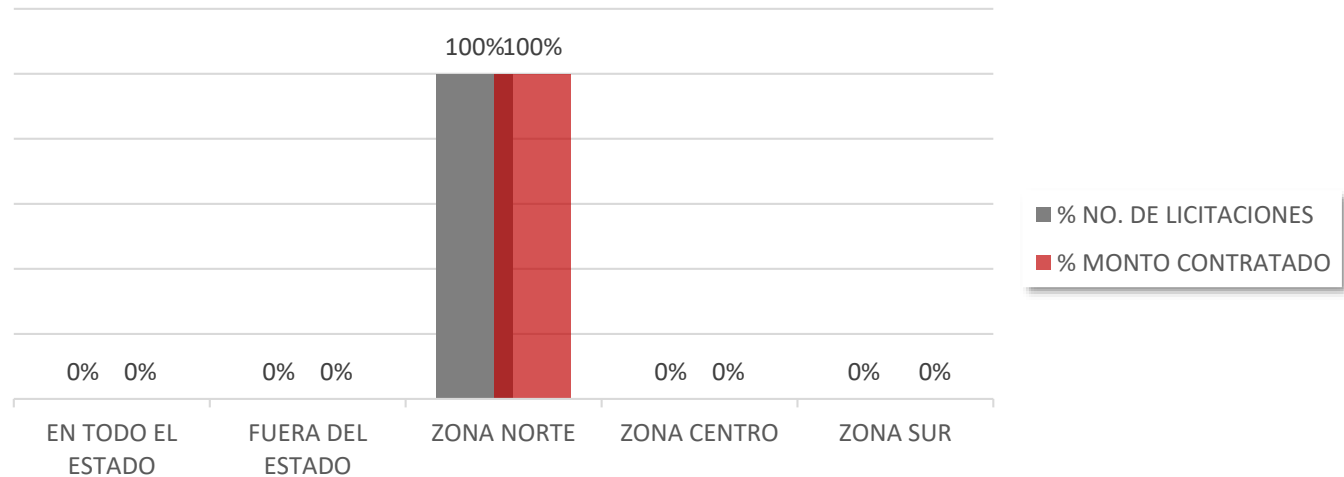


● Licitaciones de Obra Pública en el Estado: CAPUFE

ESTATUS	TOTAL DE LICITACIONES	MONTO ADJUDICADO
ADJUDICADAS	5	\$11,580,384.32
DESIERTAS	1	
PENDIENTES DE APERTURA O FALLO	0	
<b>TOTAL</b>	<b>6</b>	

● Inversión de Obra Pública por zonas de asignación.

ZONA DE ASIGNACIÓN	NÚMERO DE LICITACIONES	% DE ASIGNACIÓN EN NO. DE LICITACIONES	MONTO CONTRATADO	% DE MONTO CONTRATADO
EN TODO EL ESTADO	0	0.00%	\$0.00	0.00%
FUERA DEL ESTADO	0	0.00%	\$0.00	0.00%
ZONA NORTE	5	100.00%	\$11,580,384.32	100.00%
ZONA CENTRO	0	0.00%	\$0.00	0.00%
ZONA SUR	0	0.00%	\$0.00	0.00%
<b>TOTAL</b>	<b>5</b>	<b>100.00%</b>	<b>\$11,580,384.32</b>	<b>100.00%</b>






- Participación Afiliados CMIC en contratos por Zona.

ZONA DE ASIGNACIÓN	NÚMERO DE LICITACIONES	% DE ASIGNACIÓN EN NO. DE LICITACIONES	MONTO CONTRATADO	% DE MONTO CONTRATADO
EN TODO EL ESTADO	0	0.00%	\$0.00	0.00%
FUERA DEL ESTADO	0	0.00%	\$0.00	0.00%
ZONA NORTE	0	0.00%	\$0.00	0.00%
ZONA CENTRO	0	0.00%	\$0.00	0.00%
ZONA SUR	0	0.00%	\$0.00	0.00%
<b>TOTAL</b>	<b>0</b>	<b>0.00%</b>	<b>\$0.00</b>	<b>0.00%</b>

- Participación NO Afiliados CMIC en contratos por Zona.

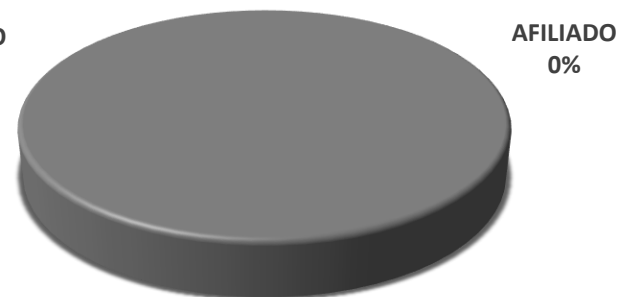
ZONA DE ASIGNACIÓN	NÚMERO DE LICITACIONES	% DE ASIGNACIÓN EN NO. DE LICITACIONES	MONTO CONTRATADO	% DE MONTO CONTRATADO
EN TODO EL ESTADO	0	0.00%	\$0.00	0.00%
FUERA DEL ESTADO	0	0.00%	\$0.00	0.00%
ZONA NORTE	5	100.00%	\$11,580,384.32	100.00%
ZONA CENTRO	0	0.00%	\$0.00	0.00%
ZONA SUR	0	0.00%	\$0.00	0.00%
<b>TOTAL</b>	<b>5</b>	<b>100.00%</b>	<b>\$11,580,384.32</b>	<b>100.00%</b>

NO  
AFILIADO  
100%



PARTICIPACIÓN CMIC POR NO. DE OBRAS

NO  
AFILIADO  
100%

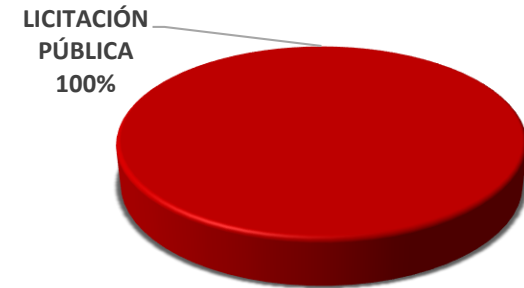


PARTICIPACIÓN CMIC POR MONTO DE INVERSIÓN



- Licitaciones por modalidad de contratación.

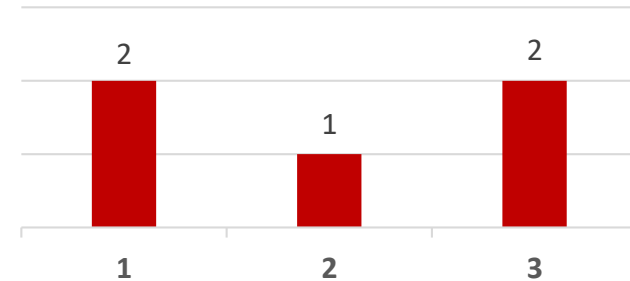
MODALIDAD	NO. DE OBRAS CONTRATADAS	% DE OBRAS CONTRATADAS	MONTO
LICITACIÓN PÚBLICA	5	100.00%	\$11,580,384.32
INVITACIÓN A CUANDO MENOS TRES PERSONAS	0	0.00%	\$0.00
ADJUDICACIÓN DIRECTA	0	0.00%	\$0.00
<b>TOTAL</b>	<b>5</b>	<b>100.00%</b>	<b>\$11,580,384.32</b>



- Lugar de la empresa ganadora en la apertura. | Modalidad: Licitación Pública

POSICIÓN DEL GANADOR	NO. DE OBRAS	% DE RECURRENCIA	MONTO
1	2	40%	\$2,960,365.36
2	1	20%	\$4,196,044.44
3	2	40%	\$4,423,974.52
<b>TOTAL</b>	<b>5</b>	<b>100.00%</b>	<b>\$11,580,384.32</b>

\* Diferencia de monto ganador VS monto menor: \$456,434.27



LUGAR DE LA EMPRESA GANADORA EN LA APERTURA  
MODALIDAD: LICITACIÓN PÚBLICA



● Top 10 de empresas beneficiadas en el Estado.

EMPRESA	DOMICILIO	CMIC	NO. DE OBRAS	MONTO
CARCEP CONSTRUCTORA, S.A. DE C.V.	REYNOSA	NO AFILIADO	3	\$7,156,409.80
INGENIERIA Y CONSTRUCCIONES CARDEN, S.A. DE C.V.	REYNOSA	NO AFILIADO	2	\$4,423,974.52

● Top 10 de empresas beneficiadas en la Zona Norte.

EMPRESA	DOMICILIO	CMIC	NO. DE OBRAS	MONTO
CARCEP CONSTRUCTORA, S.A. DE C.V.	REYNOSA	NO AFILIADO	3	\$7,156,409.80
INGENIERIA Y CONSTRUCCIONES CARDEN, S.A. DE C.V.	REYNOSA	NO AFILIADO	2	\$4,423,974.52



- Top 10 de empresas beneficiadas en la Zona Centro.

EMPRESA	DOMICILIO	CMIC	NO. DE OBRAS	MONTO

- Top 10 de empresas beneficiadas en la Zona Sur.

EMPRESA	DOMICILIO	CMIC	NO. DE OBRAS	MONTO



Construyendo  
México

# CAMINOS Y PUENTES FEDERALES DICIEMBRE 2022

- FUENTES

COMPRANET

<https://compranet.hacienda.gob.mx/web/login.html>